

'셀프뷰' AI 모의면접 시스템 이용안내

교직원용



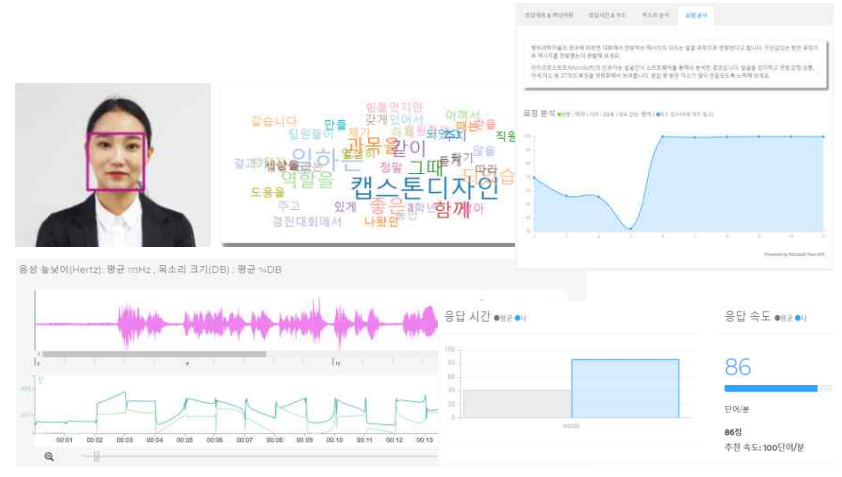
['셀프뷰' AI 모의면접 시스템 개요]

셀프뷰는 가상면접, AI 기술을 활용한 모의면접 프로그램입니다.

가상 모의면접(웹/모바일)



AI 분석결과 + 상담사 피드백



- 13개국 언어로 구성된 150,000여 개의 면접문답 콘텐츠로 누구나 맞춤형 가상 모의면접이 가능합니다.
- 응시과정은 자동녹화! 부담 없이 혼자서 녹화연습하고, 상담사에게 전송해서 피드백을 받습니다.
- 구글, 마이크로소프트의 최신 인공지능(AI) 기술이 적용된 'AI 분석결과'를 보면서 연습할 수 있습니다.
- 취업, 창업 교과목 면접과제로 전체 학습자들의 면접능력을 진단하고, 효과적으로 지도할 수 있습니다.

로그인 및 시작



① 홈페이지 접속

- 청암대학교 홈페이지에 (<http://www.ca.ac.kr>) 접속 후 시모의면접배너 클릭

② 로그인

- 로그인정보 입력하여 로그인

③ 개인정보 제3자 제공 동의

- 모의면접 서비스를 회원제로 운영되며, 이용하기 위해서는 개인정보 제공 동의가 있어야 합니다.

- '동의함'을 선택하면 서비스 시작페이지로 이동합니다.

1. 주요 메뉴

모의면접 시스템 이용 단계



1. 문항선택 & 응답준비



2. 면접응시 & 녹화



3. 결과보기 & 분석



4. 피드백 요청 | AI 정밀분석

면접연습 나의 면접실 이용안내 마이페이지

셀프면접 클리닉 과정

모의면접 후 '피드백/평가 요청'을 선택하면 상담사로부터 피드백을 받을 수 있습니다.

1. 연습문항 선택 2. 셀프면접 응시 3. 클리닉/평가 요청 4. 클리닉/평가 확인

실시간 화상통화로 화상면접
응답사례를 보면서 면접연습

1 유형별 면접연습 2 NCS기반 직무면접 3 답변사례 보고 연습 4 외국어 면접연습

① 면접 유형을 선택해주세요.

인성면접	역량면접	전공면접	직무면접	승무원 면접	경찰면접	부서관면접	임용고시면접
유치원 임용면접	PT면접	토론면접	창업발표				

② 문항 선택방법을 고르세요 ③ 목록에서 연습하고 싶은 면접문항을 선택해 주세요.

면접문항 직접선택 면접문항 만들어서 선택

가장 일반적인 질문

- 10년 후 자신의 모습에 대해서 말해보세요.
- 가장 마지막으로 하고 싶은 말이 있으면 해보세요.
- 업무상 자신의 강점을 말해보세요.
- 우리 회사의 어떤 점 때문에 관심을 갖게 됐습니까?
- 우리회사를 지원하는 동기는 무엇입니까?
- 자기소개를 해보세요.
- 자신을 채용해야 되는 이유에 대해서 말해보세요.

나의 면접실에 추가 ④ 면접실로 이동하기 ▶

① 유형별 면접연습

- 인성면접, 역량면접, 전공면접 등 면접 유형별로 연습합니다.

② NCS기반 직무면접

- NCS(국가직무능력표준)기반의 직무수행능력, 직업기초능력 면접과 기업별 직무면접을 연습합니다.

③ 답변사례 보고 연습

- 우수 응답사례 동영상을 먼저 보고 자신만의 응답을 연습합니다. (13개국 언어로 구성돼 있고, 외국어 면접준비에 좋음)

④ 외국어 면접연습(12개국 언어)

- 영어, 중국어, 일본어, 러시아어, 독일어, 프랑스어, 스페인어, 베트남어, 태국어, 몽골어, 인디어, 터키어 면접을 연습합니다.

⑤ 나의 면접실

- 자신이 연습하고 싶은 문항을 모아서 연습합니다.
- 문항별로 응답내용을 요약해보고, 그 내용을 보면서 녹화연습 합니다.
- 면접실을 '내부공개'할 수 있습니다.

⑥ 이용안내

- 문서/동영상 이용안내

⑦ 마이페이지

- 면접연습 결과를 확인합니다.
- 개인정보를 관리합니다.

1

2

AI 게임 안내 **유연성 게임 I** 유연성 게임 II 수리력 게임 공간인지력 게임 기억력 게임

AI 게임(역량검사 게임)

- AI 채용면접에서는 응시자의 기억력, 정신적 민첩성, 주의력, 수리력, 공간인지력 등 성과역량 관련 능력을 AI 게임(역량검사 게임)으로 측정합니다.
- 각 게임마다 지시사항이 있습니다.
- 게임은 정답이 있는 경우와 정답이 없는 경우로 나뉩니다.
- 준비가 되었다면

유연성 게임 I

응시 방법

- 왼쪽에 제시된 단어의 의미가 오른쪽에 제시된 단어의 색상과 일치하는지 판단하는 게임입니다.
- 왼쪽 단어의 의미와 오른쪽 단어의 색상이 같으면 '같은'을 누르고, 다르면 '다름'을 누르면 됩니다.
- 화면이 전환된 후 가능한 빠르게 응답 하고, 응답이 끝나면 다음 문항으로 이동 합니다.

4. <예시 1>

- 왼쪽 단어의 의미는 '보라'입니다.
- 오른쪽 단어의 색상은 '빨강'이고, 왼쪽 단어의 의미와 다르므로 '다름'을 선택합니다.

5. <예시 2>

- 왼쪽 단어의 의미는 '초록'입니다.
- 오른쪽 단어의 색상은 '초록'이고, 왼쪽 단어의 의미와 같으므로 '같은'을 선택합니다.

6. 마우스뿐만 아니라 키보드 방향키로도 응답할 수 있습니다. 준비가 되면 게임을 시작하세요.

게임 시작

① AI게임(역량검사 게임)

- AI 게임(역량검사 게임)으로 기억력, 정신적 민첩성, 주의력, 수리력, 시공간인지력 등 성과역량 지수를 측정/분석할 수 있습니다.

② 게임주제

- 연습할 게임을 선택할 수 있습니다.

③ 게임시작

- 응시방법을 숙지하고 게임시작 버튼을 눌러 게임을 시작합니다.

주요 메뉴: "추천면접실"

설명


면접연습
이용안내
마이페이지

셀프면접 클리닉 과정


모의면접 후 '피드백/평가 요청'을 선택하면 상담사로부터 피드백을 받을 수 있습니다.



연습문항 선택



셀프면접 응시




클리닉/평가 요청



클리닉/평가 확인



실시간
화상통화로
화상면접



응답사례를
보면서
면접연습

추천 면접실

유형별 면접연습

NCS기반 직무면접

답변사례 보고 연습

외국어 면접연습

연습하고 싶은 면접문항을 선택 후 '면접실로 이동'하세요

가장 일반적인 인성면접문항

간호학과 필수 면접문항

경영학과 필수 면접문항

디자인관련 학과 면접연습 문항 모음

역량면접 빈출 문제

영어면접 필수 기술문제

창업 아이디어 발표연습

자기소개를 해보세요.

우리회사를 지원하는 동기는 무엇입니까?

업무상 자신의 강점을 말해보세요.

10년 후 자신의 모습에 대해서 말해보세요.

자신을 채용해야 되는 이유에 대해서 말해보세요.

자신의 희망연봉에 대해서 말해보세요.

마지막으로 하고싶은 말이 있으면 해보세요.

■ 나의 면접실에 추가

④ 면접실로 이동하기 ▶

① 추천 면접실/학과별 면접실

- 이 메뉴는 시스템 관리자가 '설정'한 경우에만 보입니다.
- 취업지원관 또는 상담사가 추천하는 면접문항들을 선택해서 연습할 수 있습니다.
- 문항별로 지도내용, 응답 팁, 응답사례 등이 저장되어 있으면, 응시자는 그 내용을 보면서 연습합니다.



2. 문항선택 & 면접응시

모의면접 시스템 이용 단계



1. 문항선택 & 응답준비



2. 면접응시 & 녹화



3. 결과보기 & 분석



4. 피드백 요청 | AI 정밀분석

문항선택 & 응답준비

설명

① 면접문항 직접 선택

• 면접유형 선택 후 목록에서 연습하고 싶은 면접문항을 선택합니다.

• 최대 10개까지 선택가능하고, '나의 면접실에 추가' 시 "나의면접실" 메뉴에서 선택한 문항을 반복해서 연습할 수 있습니다.

② 면접문항 만들어서 선택

• 목록에 연습하고 싶은 문항이 없는 경우에는 이 메뉴에서 텍스트로 문항을 입력 후 '문항추가'를 선택하면 됩니다.

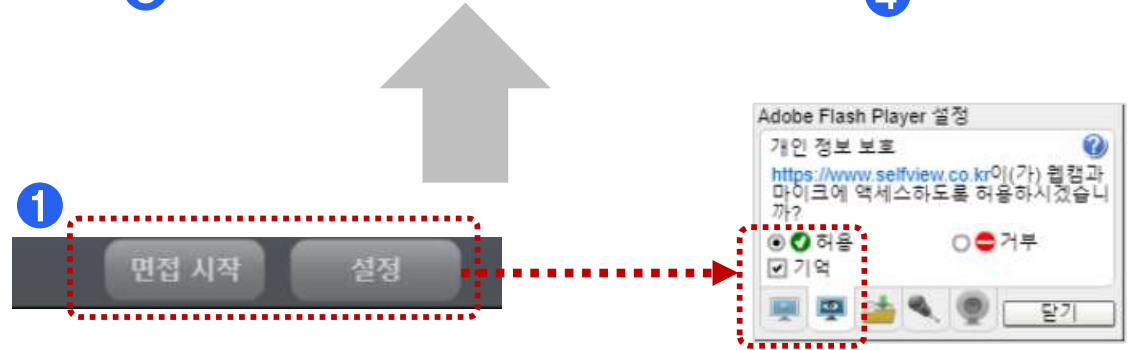
③ 답변사례, 응답방안 보면서 '응답준비'

• 우수 응답사례 동영상과 응답방안을 보면서 '응답준비'를 합니다.

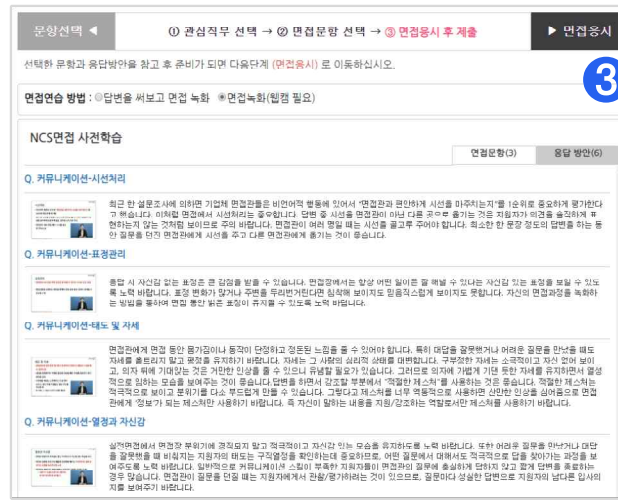
• 준비가 되면 "면접실로 이동하기"를 선택하세요.

• 웹캠이 설치되어 있으면 녹화연습을 할 수 있고, 없는 경우 '응답 쓰기'만 가능합니다.

✓ **Adobe Flash Player 사용여부를 물어볼 때 항상 '허용'해 주세요**



- ① '설정' 및 '면접시작'
 - '설정'을 선택하여 사용자의 웹캠과 마이크를 사용할 수 있도록 "허용"과 "기억"을 선택합니다. ("기억"을 선택하면 2번째 부터는 '설정'할 필요 없습니다.)
 - 화면에 자신의 모습이 보이면 '면접시작'을 선택합니다.
- ② 문항 영역
 - 가상면접관이 실제면접처럼 질문을 던지고 응답과정 녹화가 시작됩니다.
- ③ 녹화 영역
 - 녹화되는 응시자 모습을 확인합니다.
 - 현재 문항 위치와 남은 녹화시간, 녹화되는 목소리 크기를 확인합니다.
- ④ 녹화 중 기능
 - 준비된 응답 방안을 보거나, 녹화를 잠시 멈추고 영상 확인 후 다시 시작합니다.
 - 문항을 다시 듣고 응답을 '다시 녹화'하거나, 면접을 취소하고 그때 까지 녹화된 영상을 문항별로 확인할 수 있습니다.
- ⑤ '다음' 문항으로 이동
 - 최소 응답시간이 지나면 이 버튼이 보이고, 선택 시 다음문항으로 이동합니다.



① NCS 직무선택

- NCS 분류체계에 따라 원하는 직무를 선택합니다. 또는 '직무명'으로 검색 후 선택합니다.

② 능력단위요소 문항 선택

- 해당 직무에 필요한 능력과 능력단위요소를 확인 후 원하는 문항을 선택합니다. (최대 10개 능력단위요소 선택)

③ 응답준비 후 '면접응시'

- 실제 면접에 앞서 선택한 문항과 응답방안을 보면서 '응답준비' 합니다.
- 준비되면 "면접응시"를 선택하고 면접에 응시합니다.

✓ 직업기초능력 면접

- NCS 직업기초능력에서 연습하고 싶은 '하위능력' 단위를 선택합니다.
- 문항선택 후 "응답준비"와 "응시" 단계는 다른 면접과 동일합니다.

✓ 기업별 직무 면접

- 기업/기관을 선택하면 해당기업의 NCS 직무가 조회됩니다.
- 연습하고 싶은 직무를 선택하면 '면접응시' 단계로 이동합니다.

면접연습 나의 면접실 이용안내 마이페이지

전체 북마크 응답사례

▲ '응답사례'를 먼저 보고 자신만의 답변을 '녹화연습' 해보세요. 또, 마음에 드는 '응답사례'는 '북마크' 할 수 있습니다.

한국어 전체 검색

검색어: 검색 | 검색결과: 총 8개

1

어떤 환경에서 자신의 강점이 빛을 발한다고 생각하십니까?
저는 개인적인 생각으로 위기상황에서 저의 융통성있는 대처방법이 강점이라고 생각합니다. 또한 위기 순간에서 말하는 말이 신중한 강점이 아닐까 생각합니다. 그렇기 때문에 항상 유연하게 할 때에는 일순위로 세가지 정도의 대안을 생각하고 일순위로 생각했던 대안이 원활히 이루어지지 못했을 때 빠르게 대처할 수 있다는 강점이 항상 위기 순간 때마다 빛을 발했던 것 같습니다. 저의 이러한 경험과 강점들이 밑거름이 되어 귀사의 발전에 일할 수 있었으면 좋겠습니다.

녹화연습 북마크

업무상 자신의 강점을 알려주세요.
글로벌화가 영접되면서 제가 가진 분야의 강점 중 가장 큰 것은 지동차를 만들어 보았다는 경험이라고 하겠습니다. 지동차를 손잡으로 결합하기 때문에 어떤 차가 좋은 것인지, 또 자율차가 왜 필요한지 고객에게 명확하게 설명할 수 있습니다. 두 번째는 조직역량이 강하다는 것입니다. 필리핀, 호주에서 결성한 3년간의 직무 및 인번 활동은 조직역량을 키워주고, 회사에서 전하는 중심 직원으로서의 역할까지 충분히 해낼 수 있게 해 주었습니다.

녹화연습 북마크

전체 북마크 응답사례

2

あなたが好きな本のジャンルについて教えてください。
僕は読書と自己開発書が好きです。本を読む人はそれぞれ本から得ようとするものが違います。僕もジャンルごとに得ようとするものが違うと思います。読書を読むときは現実などを見てまた違う本の中の世界で得る楽しさと人生の奇譚などを得て、また自己開発書を読むときは先輩たちの助言、目上の人の人生経験から悟りを得ようとしています。このような姿勢で本を眺みながら得る楽しさ、得る楽しさと共にもっと読書という趣味生活に興味を感じられたと思います。

녹화연습 해제

你假期都是怎么过的?
我假期从来没有闲过。大一、大二放假的时候，我和朋友们结伴去国外旅游过。带头组织计划了旅行相关的一切事务。之后的时间大部分假期时间都是用在英语学习上。为了各种英语考试做准备。大三下学期开始，之后的假期时间我都报了业务软件操作班。经过几个阶段的学习。我现在已经能熟练的使用各种常用办公软件。

녹화연습 해제

10년 후 자신의 모습에 대해서 말해보세요.
저는 10년후 온라인 마케팅 분야를 이끄는 리더로서 세계를 거닐만한 온라인 마케팅 전략 및 기법 개발을 진두지휘 하고 싶습니다.저는대학시절부터 세계적인 마케팅이되겠다는 꿈을 이루기 위해 준비해왔습니다. 친구들과온라인마케팅 회사를 창업하여 다양한 아이디어를 실행하고, SNS 기반뿐만아닌 광고기법과 전략적 제휴를 맺기도 했습니다. 그리고할상 새로운 마케팅 사례나 기법에 관심을 갖고

녹화연습 해제



我喜欢登山。高强度的工作要求我要有良好的体力。登山增强了我的体力。让我可以保持良好的身体状态去完成工作任务。通过登山，我还体验了每次登顶的成就感。我喜欢这样的成就感。就像我喜欢体验每次完成任务后的成就感一样。登山还特别考验耐力，它培养了我坚持不放弃的做事习惯。

1 2 3 4 5 6 7 8 9 10

녹화중 00:56 | 목소리 크기

응답 방안 잠시 멈춤 다시 녹음 면접 취소 다음

僕は中国語を専攻しながら英語のスキルには通うことで英語の腕を磨くためすごく頑張ってきました。海外営業部で働くためには英語でコミュニケーションができるのは基本です。しかし英語以外にも工場が位置した中国の言語を駆使できることは円滑に業務を進めるに役立てられます。特に、中国人は韓国人のように人と人の関係を重んじる考え方を持っています。なので自分たちの母国語を流暢に駆使できないこと自体に急激な親密感を持ち、場合によっては原則的には解決できない問題が人間関係を上手く維持してきたことによって解決される場合があります。貴社の工場は金泉、広州などに位置していると知っています。工場と緊密な関係を維持しなければならない海外営業部において中国語のコミュニケーションが円滑な職員がいることは業務の効率性が一番発揮するいい機会だと思います。

1 2 3 4 5 6 7 8 9 10

녹화중 00:56 | 목소리 크기

응답 방안 잠시 멈춤 다시 녹음 면접 취소 다음

① 답변사례 보기

- 원하는 응답사례 동영상을 봅니다. (카테고리 선택, 검색 가능)

② 북마크/해제

- “북마크”를 선택하면 해당 답변이 북마크됩니다.
- “해제”를 선택하면 북마크 해제가 됩니다.

③ 녹화연습

- “녹화연습”을 선택하면 응답내용을 보면서 녹화 연습할 수 있습니다.

문항선택 & 면접응시: 외국어 면접연습

설명

추천면접실 | 유형별 면접연습 | NCS기반 직무면접 | 답변사례 보고 연습 | **외국어 면접연습**

① 면접 유형을 선택해주세요.

interview 영어 면접(인성)	interview 영어 면접(리더)	面接 일본어 면접(인성)	面接 일본어 면접(리더)	访问 중국어 면접(인성)	访问 중국어 면접(리더)	interview 프랑스어	interview 러시아어
interview 독일어	entrevista 스페인어	spasnaras 몽골어	සමුහුදු 태국어	wawancana 인도네시아어	phing vinn 베트남어	gorjime 터키어	

② 문항 선택방법을 고르세요

③ 목록에서 연습하고 싶은 면접문항을 선택해 주세요.

1. 면접문항 직접선택

2. 면접문항 만들어서 선택

Leadership Experience
Personal Interests
Problem Solving Skills
Relevant Experience
Self Introduction
Strength & Weakness
Team Work Experience

Can you tell me about any honors or awards that you achieved in...
Describe how your extracurricular interests help you to meet your...
Do you consider yourself as a skillful multi-tasker?
Do you feel that you have accomplished who you are and where...
Do you think you have made a big or small contribution to your p...
Give us an example of a time when you delivered more than wha...
Have you ever made a significant contribution to your organization...

나의 면접실에 추가 | **④ 면접실로 이동하기**

② 문항 선택방법을 고르세요

③ 목록에서 연습하고 싶은 면접문항을 선택해 주세요.

2. 면접문항 만들어서 선택

면접문항 입력 후 '문항추가' 버튼을 클릭해 주세요.

* 응답시간 1분

문항추가 +

* 나의 면접 문항 (최대 10 개)

Tell me about yourself.	X
What are three adjectives that describe you?	X
Please make a brief introduction about yourself.	X
What should we know about you?	X

나의 면접실에 추가 | **④ 면접실로 이동하기**

면접연습 | 나의 면접실 | 상단관리 | 화상면접 | 발표연습 | 이용안내 | 마이페이지

모의면접 단계: **응답준비**

출시방법: 쓰기 | 녹화 | **④ 면접실로 이동하기**

1. 문항선택 & 응답준비 | 2. 면접응시 & 녹화 | 3. 결과확인 & 분석 | 4. 피드백 요청 & 확인

사전 학습

Q. Tell me about yourself.

Let me start by saying that I am very pleased to meet you. Next year February, I will earn my Bachelor of Science in Business Management from Hankook University. My accounting coursework has provided a valuable foundation for understanding accounting standards and principles. While maintaining a strong academic record, I have participated in numerous internships and assumed numerous leadership roles on campus. More specifically, my internships with Kookmin Bank and roles as treasurer of the Student Government Association have provided valuable opportunities to hone my technical and analytical skills and to work in teams.

Q. Tell me about yourself.

I am outgoing and flexible enough to adapt myself to any environment. My concerns are what humans are like and how the world is running. This is why I love to associate with people at various backgrounds so that I can comprehend human beings and their lives. I also love to participate as a volunteer interpreter in international events such as APEC. I believe these interests and activities can give me a global insight.

Q. Tell me about yourself.

Nice to meet you. My name is 000. Thank you for giving me a chance to introduce myself. I would like to describe myself as three products of your company 'Costco'. First, I am the Costco's most beloved, Bake Pizza. It makes many people full and happy with its low price. Just like the Bake Pizza, I have acquired my recreation license and have given a happy-virus and laughter to many children during my volunteering service. Also, I am a Lunch Box. As the Lunch Box has many different kinds of salad and food in it so that it can satisfy each different customer's taste, I also have a flexibility and a keen perspective to adapt myself to any situation and any kind of people. This is because I had various experiences in meeting different people and working with them in a difficult situation when I served as a student president. Lastly, I am the Costco itself. Although Working in a Costco requires a 24 hours of tough job, it is an indispensable company of people's daily life. In the same way, I promise I will endure a hard working in a distribution business and will be proud of how my efforts and hard working in Costco make people happy.

Q. What are three adjectives that describe you?

First and foremost, I'm very thorough. Whatever I start, I do exceedingly well and I get it done on time. Secondly, I'm very adaptable. I've worked in 6 countries, and I am quick to determine what the needs of different jobs and communities are, which is critical in my field. And also, I'm creative. I'm really good at seeing the 'holes' in something and creating something to fill in the gap. The adjectives that would best describe me in a professional environment are thorough, adaptive, and creative.

Q. Please make a brief introduction about yourself.

Thank you for giving me a chance to introduce myself. My name is 000. First, I want to describe myself as an energetic and sociable person. I get along well with others even at the first time, so people say I'm comfortable to be with. This characteristic would make me comforting and enjoyable to work within a group. Secondly, I pride myself on being a diligent and hard-working individual who never takes the easy way out. I love to push myself and be the best I can be. Also, I hardly get tired or bored at whatever I do. Even after the hard day, I still find myself laughing and trying to find extra things to do. I believe these strengths of mine will help me adapt myself to any working environment quickly and flexibly.



- ① 면접문항 직접 선택**
 - 면접유형 선택 후 목록에서 연습하고 싶은 면접문항을 선택합니다.
 - ② 면접문항 만들어서 선택**
 - 목록에 연습하고 싶은 문항이 없는 경우에는 이 메뉴에서 텍스트로 문항을 입력 후 '문항추가'를 선택하면 됩니다.
 - ③ 답변사례, 응답방안 보면서 '응답준비'**
 - 우수 응답사례 동영상과 응답방안을 보면서 '응답준비'를 합니다.
 - 준비가 되면 "면접실로 이동하기"를 선택하세요.
 - 웹캠이 설치되어 있으면 녹화연습을 할 수 있고, 없는 경우 '응답 쓰기'만 가능합니다.
- ✓ **외국어 면접유형(12개국 언어)**
- 영어, 중국어, 일본어, 러시아어, 독일어, 프랑스어, 스페인어, 베트남어, 태국어, 몽골어, 인도어, 터키어 면접을 연습합니다.

나의 면접실(달변관리)

제목	공개범위	문항 수	생성일	입력
다자언론 현역연습 문항 모음	공개공개	6	2019.08.10	✎
경영학과 필수 면접문항	공개공개	10	2019.08.10	✎
건축학과 필수 면접문항	공개공개	10	2019.08.10	✎
항공사 승무원 면접 비디오 인터뷰 공식설...	비공개	2	2019.07.05	✎
항공사 아이디어 발표연습	공개공개	9	2019.03.29	✎
역량면접 비출 문제	공개공개	4	2019.03.29	✎
인성면접 모의면접 공식설표부	비공개	5	2019.03.22	✎
진로선택과 설계(수 1, 2교시) 설표모...	비공개	1	2018.10.01	✎
취업과진로 선택면접 공식설표부	비공개	9	2018.09.21	✎
영어면접 필수 기술문제	공개공개	4	2018.05.11	✎
면접시연습 질문	비공개	2	2018.02.23	✎
가장 일반적인 인성면접문항	공개공개	7	2017.04.06	✎

공개 면접실

제목	작성자	문항 수	생성일	추가(복사)
다자언론 현역연습 문항 모음	공식설표부	6	2019.08.10	복사
경영학과 필수 면접문항	공식설표부	10	2019.08.10	복사
건축학과 필수 면접문항	공식설표부	10	2019.08.10	복사

면접실 추가

제목

면접실을 공개하시겠습니까? 비공개(이웃자만 볼 수 있습니다.)

1

가장 일반적인 인성면접 문항

내용이 없습니다.
연습하고 싶은 면접문항을 추가하세요.

2

면접실에 문항 추가

질문 동영상 검색
질문 동영상 선택
질문직접추가

목록에서 연습하고 싶은 면접문항을 선택해 주세요.

가장 일반적인 질문	10년 후 자신의 모습에 대해서 말해보세요.
강점 & 약점	마지막으로 하고 싶은 말이 있으면 해보세요.
교육 & 훈련	일부러 자신의 강점을 말해보세요.
근무복 관련	우리 회사의 어떤 임 때문에 관심을 갖게 되었습니다?
리더십	우리 회사를 지원하는 동기는 무엇입니까?
목표 & 지원동기	자기소개를 해보세요.
목표 및 성취자향학	자신을 채용해야 되는 이유에 대해서 말해보세요.
문제해결능력	자신의 희망연봉에 대해서 말해보세요.

자기소개를 해보세요. *
업무상 자신의 강점을 말해보세요. *

면접실로 이동 >

가장 일반적인 인성면접문항

연습하시겠습니까? 저는 귀사에 신입사원으로 사회에 첫 발을 내딛고 싶은 미소가 아름다운 걸지수입니다. 저는 어려서부터 주위에서 부인 할 줄 모르는 바보 라는 말을 많이 들어왔습니다. 그날 가발이 낄 수 있는 일이었지만 저에게는 이 일이 제가 서비스 직업을 선택하게 하는 데 가장 큰 영향을 주었다고 생각합니다. 서비스라는 분야에서 가장 중요한 것은 고객에 대해 생각하고 또 고객의 마음을 이해할 수 있는 것 같을거라 믿고 진심 어린 미소라고 생각합니다. 어느 문화 장가의 말에 따르면 바비소는 사람의 마음을 사로잡는 최고의 전략이다'부' 라는 말이 있습니다. 이와 같이 저는 서비스 라는 분야에서 최고의 우기와 전략을 직설하게 갖추었다고 생각합니다. 감사합니다.

4



① 나의 면접실 추가

- ‘새로 만들기’를 선택해서 제목을 입력하고 ‘면접실 만들기’를 합니다.

② 문항 추가

- ‘문항추가’를 선택해서 추가하고 싶은 ‘문항’들을 검색, 선택, 또는 만들어서 추가합니다.

③ 공개면접실에서 ‘나의 면접실’에 추가

- ‘공개 면접실’에서 ‘추가’를 선택하면 ‘나의 면접실’에 복사 됩니다.
- 나의 면접실에 복사 후 자유롭게 문항편집이 가능합니다.

④ 응답내용, 응답 방안 작성

- 문항별로 응답내용 또는 방안을 메모해서 저장합니다.
- 저장된 내용은 면접연습 시 보면서 할 수 있습니다.
- “면접실로 이동”을 선택하면 “응답준비” 단계를 거친 후 연습 할 수 있습니다.

3. 결과보기 및 분석

모의면접 시스템 이용 단계



1. 문항선택 & 응답준비



2. 면접응시 & 녹화



3. 결과보기 & 분석



4. 피드백 요청 | AI 정밀분석

면접연습 나의 면접실 이용안내 마이페이지

1. 자기소개를 해보세요.

자동평가 결과

목소리 점수	AI 표정 점수	응답 시간
100.0%	100.0%	76.7%
(평균 60초이면 100점)	(미소 점수가 20점 이상이면 100점)	(60초 응답하면 100점)

상담사 피드백 & 평가

알림이
혼자서 면접을 준비하기 어렵죠?
면접결과를 상담사에게 전송해서 피드백을 받고 싶다면 '셀프면접 피드백 신청하기'를 선택하세요. 그리고 여기에 메시지를 남기면 상담사께 전송됩니다. 부담 갖지 말고 요청 후 그칠점을 조언받아 보세요.

공식셀프뷰 2019/05/21 04:50PM 흡사제
실면접장에서 지금처럼 격려적이고 자신감 있는 모습을 유지하도록 노력 바랍니다.

공식셀프뷰 2019/05/21 04:50PM 흡사제
면접 평가표가 등록 되었습니다.

공식셀프뷰 2019/07/02 02:50PM 흡사제
공식셀프뷰 가 ysonono@naver.com 으로 전송했습니다.

메시지를 입력하세요. 메시지 등록

1

음성 높낮이(Hz) ●평균 ●나
목소리 크기(dB) ●평균 ●나

2

성별: 여자, 나이: 22세, 대표 감정: '무표정' | 실시간 미소 점수(마세)

3

인공지능 AI 면접관이 보는 내 모습은?
최신 인공지능 기술로 촬영해서 감정내용, 얼굴을 감지하고 핵심어휘, 감정, 미소, 목소리 등 30개의 특징을 감성화해서 평가 합니다.

구글, 마이크로소프트 등의 최신 인공지능 기술이 적용된 'AI 분석결과'를 보면서 연습해 보세요.

응답내용 & 핵심어휘:
AI 음성인식 기술을 통해서 말한 내용을 글자로 변환하고, 워드 클라우드를 핵심어휘를 보여 줍니다.

응답시간 & 속도:
말하는 속도를 측정해서, 적당한 말소리 흐름을 유지하고 의사전달을 필만하게 하는지 보여 줍니다.

목소리의 정밀분석:
학박도 연구 결과 목소리만 듣고도 그 사람의 200가지 이상의 상황을 파악할 수 있다고 합니다. 응답 목소리를 구간별로 보여 감성하게 분석해 보세요.

표정 감성분석:
대형에서 전달하는 메시지의 55%는 얼굴 표정으로 전달된다고 합니다. 인공지능 얼굴인식 소프트웨어가 얼굴을 감지하고 미소, 감정, 방향 등 27개의 특징을 감성화해서 분석합니다.

인공지능(AI) 정밀분석 보기

- ### ① 문항별 응답영상 보기

 - 문항별로 녹화된 응답영상을 봅니다.
 - 좌측 메뉴에서 전체/일부 문항을 선택해서 반복연습, 원하는 사람에게 이메일로 전송, 상담사/취업지원관에게 “피드백 & 평가”를 요청할 수 있습니다.
 - 면접 과제나 경진대회에 응시한 경우에 여기서 다시연습하거나 즉시 제출할 수 있습니다.
- ### ② 자동평가 결과

 - 문항별로 분석된 음성 높낮이 및 목소리 크기, 표정, 감정, 응답시간을 확인합니다.
 - “AI 정밀분석”을 선택하면 응답내용 등 보다 정교한 분석이 가능합니다.
 - 구글과 마이크로소프트의 최신 인공지능(AI) 기술로 분석됩니다.
- ### ③ 상담사 피드백 & 평가

 - 피드백&평가를 요청하고 그 결과를 확인할 수 있습니다.
 - 이곳에 메시지를 남기면 상담사에게 전송 됩니다.

- 1** 다시연습 **2** 메일전송
- 3** 과제제출 **4** 경진대회
- 5** 결과공유 **6** 다운로드
- 7** 피드백&평가 요청

1 다시 연습(1/9)

아래에서 연습문항을 선택 후 '시작하기'를 선택하세요.

1 2 3 4 5 6 7 8 9

1. 어떤 고객에게 우리회사의 제품이나 서비스를 제공하려고 하는지 말해보세요.

2 면접결과 이메일 전송

이름

이메일

메시지

웹링크 유효

3 면접과제 제출

과제 선택

학번 입력

학과/학부

4 모의면접 경진대회 참가

대회 선택

대회 안내: 상세보기

학번 입력

5 공유하기(1/9)

아래에서 문항을 선택 후 '공유하기'를 선택하세요.

1 2 3 4 5 6 7 8 9

1. 어떤 고객에게 우리회사의 제품이나 서비스를 제공하려고 하는지 말해보세요.

7 모의면접관 선택

김미소 상담사 면접관
건설업판매,유통업종 전문 상담사

박웃음 상담사 면접관
의료,제조,화학 전문 상담사

박진실 상담사 면접관
은행,금융업,교육업 전문 상담사

- ① 다시 연습**
 - 다시 연습하고 싶은 문항을 선택해서 연습합니다.
- ② 메일 전송**
 - 면접결과를 원하는 사람에게 이메일로 전송할 수 있습니다.(1개월 동안 유효한 면접결과 보기 웹링크가 전송됩니다.)
- ③ 과제 제출**
 - 교과목과 면접과제를 선택하고, 학번과 학과/학부 입력 후 제출하면 교과목 담당자에게 전송됩니다. (과제로 제출된 모든 문항에 응답해야 제출 가능합니다.)
- ④ 경진대회**
 - 참가대회를 선택하고, 학번을 입력 후 제출하면 경진대회 담당자에게 전송됩니다.
- ⑤ 결과 공유**
 - 공유하고 싶은 응답을 선택해서 **교내 전체 이용자들에게** 공유합니다.
- ⑥ 다운로드**
 - 녹화된 영상을 파일로 다운받습니다.
- ⑦ 피드백&평가 요청/취소**
 - 면접관/상담사를 선택하고 '요청'하면 요청이 전송됩니다.
 - '요청 취소'를 선택하면 요청이 취소됩니다.

4. 피드백 요청 | AI 정밀분석

모의면접 시스템 이용 단계



1. 문항선택 & 응답준비



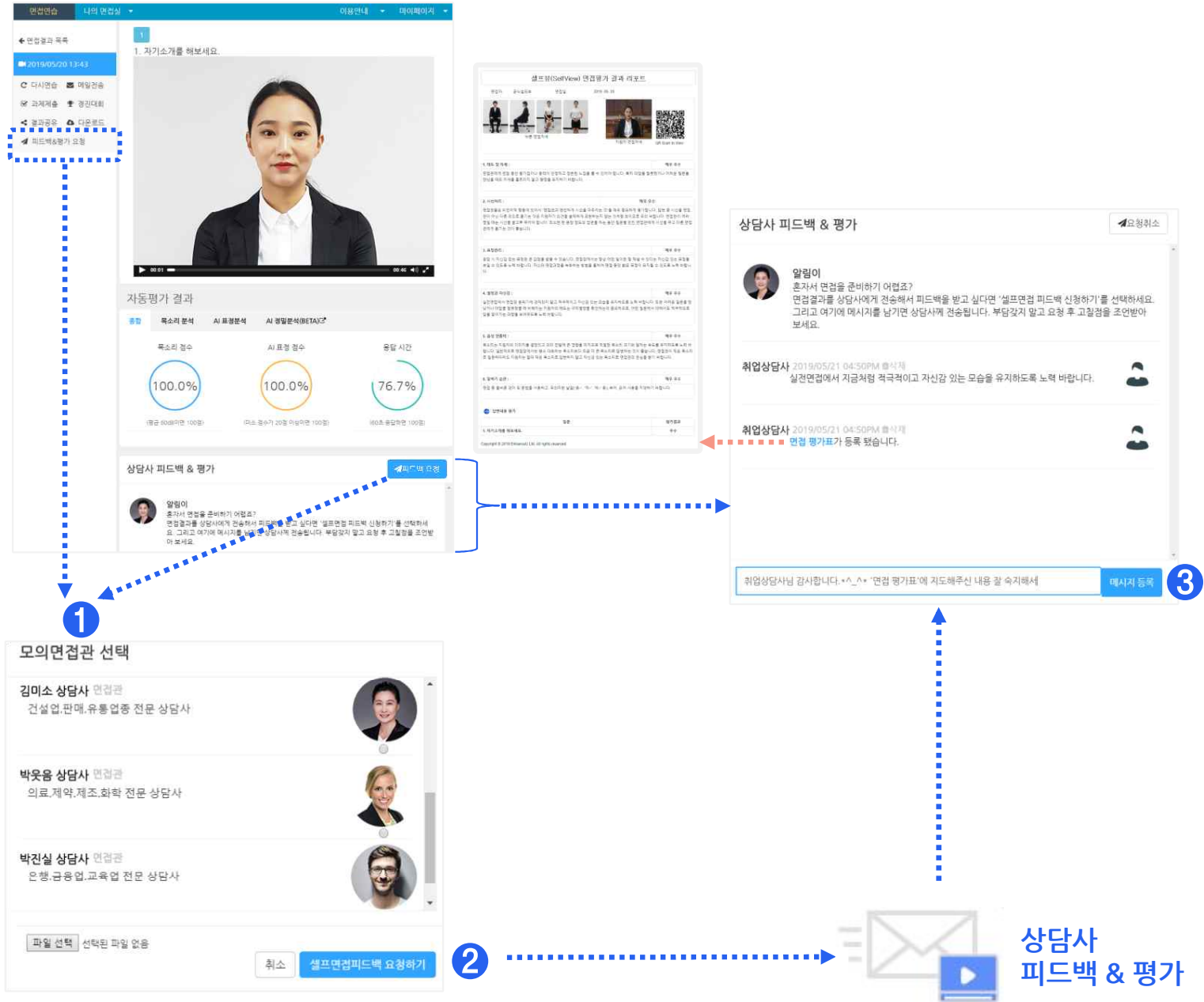
2. 면접응시 & 녹화



3. 결과보기 & 분석



4. 피드백 요청 | AI 정밀분석



관리자가 상담사/취업지원관을 등록하는 경우에 “모의면접관 선택” 목록에 표시됩니다.

① 피드백 & 평가 요청

- ‘마이페이지>면접연습 결과’ 목록에서 피드백을 요청하고 싶은 것을 선택합니다.
- 결과보기에서 “피드백&평가 요청”을 선택하면 등록된 면접관/상담사 목록이 나옵니다.

② 면접관/상담사에게 ‘요청하기’

- 원하는 면접관/상담사를 선택 후 ‘요청하기’를 선택하면 요청이 이메일로 전송 됩니다.

③ 상담사 피드백 & 평가 확인

- 면접관/상담사가 면접결과를 보고 피드백을 남기면 응시자에게 이메일로 통보가 됩니다.
- 응시자는 결과화면 하단에서 피드백 메시지 또는 ‘면접 평가표’를 확인합니다.
- 피드백 & 평가결과를 확인 후 메시지를 등록하면 상담사분께 메시지가 전송됩니다.

인공지능 나의 면접상

2019/05/20 13:43

다시연습 | 마이일전송 | 과제제출 | 정전대호 | 결과공유 | 다운로드 | 피드백신청 요청 취소

1. 자기소개를 해주세요.

자동평가 결과

총합 | 목소리 분석 | AI 표정분석 | **AI 정밀분석(BETA)**

인공지능 AI 면접관이 보는 내 모습은?

최신 인공지능 기술을 활용해서 중앙내용, 말풍을 감지하고 핵심어휘, 감정, 미소, 목소리 등 307개나 특징을 정밀하게 분석합니다.

구글, 마이크로소프트 등의 최신 인공지능 기술이 적용된 'AI 분석결과'를 보면서 연습해 보세요.

응답내용 & 핵심어휘: AI 음성인식 기술을 통해서 말한 내용을 글자로 변환하고, 워드 클라우드로 핵심어휘를 보여 줍니다.

응답시간 & 속도: 말하는 속도를 측정해서, 적당히 앞소리를 유지하고 의사전달을 원활하게 하는지 보여 줍니다.

목소리 정밀분석: 허버드대 연구 결과 목소리만 듣고도 그 사람의 200가지 이상의 성향을 파악할 수 있다고 합니다. 응답 목소리 특징 구간별로 보다 정밀하게 분석해 보세요.

표정 정밀분석: 대화에서 전달하는 메시지의 55%는 얼굴 표정으로 전달된다고 합니다. 인공지능 얼굴인식 소프트웨어가 얼굴을 감지하고 미소, 감성, 연정 등 27개의 특징을 정밀하게 분석합니다.

1 인공지능(AI) 정밀분석 보기

인공지능 면접 평가

응답내용 & 핵심어휘 | 응답시간 & 속도 | **목소리 분석** | 표정 분석

인공지능이 보는 내 모습은? 최신 인공지능 기술을 활용해서 중앙내용, 말풍을 감지하고 핵심어휘, 감정, 미소, 목소리 등 307개나 특징을 정밀하게 분석합니다.

구글, 마이크로소프트 등의 최신 인공지능 기술이 적용된 'AI 분석결과'를 보면서 연습해 보세요.

응답내용 & 핵심어휘: AI 음성인식 기술을 통해서 말한 내용을 글자로 변환하고, 워드 클라우드로 핵심어휘를 보여 줍니다.

응답시간 & 속도: 말하는 속도를 측정해서, 적당히 앞소리를 유지하고 의사전달을 원활하게 하는지 보여 줍니다.

목소리 정밀분석: 허버드대 연구 결과 목소리만 듣고도 그 사람의 200가지 이상의 성향을 파악할 수 있다고 합니다. 응답 목소리 특징 구간별로 보다 정밀하게 분석해 보세요.

표정 정밀분석: 대화에서 전달하는 메시지의 55%는 얼굴 표정으로 전달된다고 합니다. 인공지능 얼굴인식 소프트웨어가 얼굴을 감지하고 미소, 감성, 연정 등 27개의 특징을 정밀하게 분석합니다.

미국 UCLA 심리학 교수였던 앨버트 메라비언은 대화 내용이 상대방에게 미치는 영향력은 7%에 불과하고, 말할 때의 태도나 목소리처럼 내용과 직접 관계 없는 요소들이 93%를 차지한다고 했습니다.

음성 높낮이는 헤르츠(Hertz)로 나타냅니다. 일반적으로 남성은 110~150헤르츠, 여성은 210~250헤르츠가 듣기 좋은 목소리라고 합니다. 100헤르츠(Hz)는 성대가 초당 100번 진동한다는 의미인데 주파수가 높을수록 소리가 높아진다는 의미입니다. 본인의 음성이 어느 구간에 있는지 관찰해 보세요.

목소리 크기는 데시벨(dB)로 나타냅니다. 속삭임은 30데시벨, **정상 대화는 60데시벨** 정도입니다. 보통 85데시벨 이상이면 상대방에게 불쾌감을 준다고 하니 본인의 목소리 크기를 관찰해 보세요.

음성 높낮이(Hertz): 평균 197Hz, 목소리 크기(dB): 평균 71dB

대표적인 밝은 표정 <미소>가 가장 높은 것부터 최대 10개 까지 보여줍니다.

① AI 정밀분석 보기

- '자동평가 결과' 에서 'AI 정밀분석' 탭을 선택하고, 'AI 정밀분석 보기'를 선택 합니다.
- 새 창에서 AI 정밀분석 결과를 볼 수 있습니다.(응답영상의 재생시간이 10초 이상인 경우만 분석합니다.)

1 응답내용 & 핵심어휘

저는 제가 교사로서 경쟁력 있는 사람이라고 생각합니다 저는 어릴 때부터 꿈이 교사 했기 때문에 교사의 자질이 무엇인지에 대해서 항상 생각해 보았습니다 그리고 다양한 발표 활동을 통하여 교사로서 요구되는 유연한사고 대처능력을 길러 왔습니다 그리고 다양한 리더를 맡으면서 현대 사회에서 가장 요구되는 폰 중 하나인 의사소통능력을 들어왔습니다 감사합니다

구글(Google) 음성인식 기술을 통해서 말한 내용을 글자로 변환해서 보여주고 있습니다. 주변 소음과 발음, 말하는 속도에 따라 부정확한 결과가 나올 수 있습니다. 응답 내용을 수정해서 보시면 연속하면 효과적입니다.

핵심 어휘(Word Cloud)



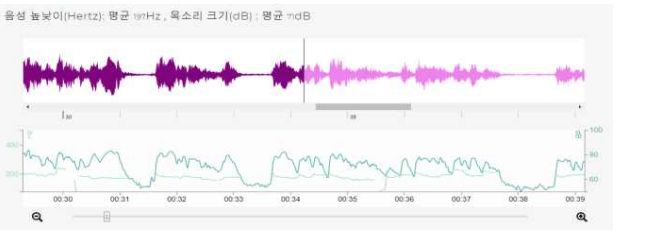
3 목소리 분석

미국 UCLA 심리학과 교수였던 앨버트 메라비언은 대화 내용이 상대방에게 미치는 영향력은 7%에 불과하고, 말할 때의 태도나 목소리처럼 내용과 직접 관계 없는 요소들이 93%를 차지한다고 했습니다.

음성 높낮이는 헤르츠(Hertz)로 나타냅니다. 일반적으로 남성은 110-150헤르츠, 여성은 210-250헤르츠가 듣기 좋은 목소리라고 합니다. 100헤르츠(Hz)는 성대가 초당 100번 진동한다는 의미인데 주파수가 높을수록 소리가 높아진다는 의미입니다. 본인의 음성이 어느 구간에 있는지 관찰해 보세요.

목소리 크기는 데시벨(dB)로 나타냅니다. 속삭임은 30데시벨, 일상 대화는 60데시벨 정도 입니다. 보통 85 데시벨 이상이면 상대방에게 불쾌감을 준다고 하니 본인의 목소리 크기를 관찰해 보세요.

음성 높낮이(Hertz) ●남자평균 ●여자평균 ●나 목소리 크기(dB) ●남자평균 ●여자평균 ●나

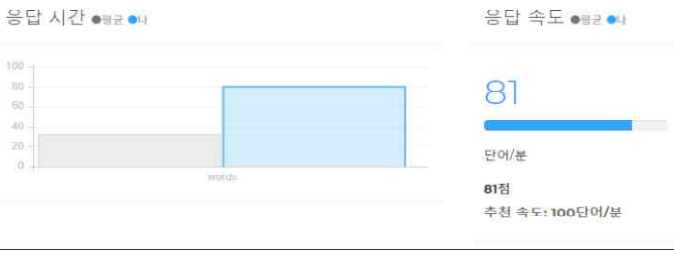


2 응답시간 & 속도

말의 속도를 조절해 적당한 말소리 흐름을 보장하는 것은 의사전달과 소통을 원만하게 하는 데 중요합니다. 면접관이 들을 것을 전제로 하는 만큼 너무 빨리 말하지 않도록 주의 바랍니다. 우리말의 경우 1분당 평균 250-270자(100단어 안팎) 정도가 적당한 속도라고 합니다.

영어의 경우 한국인은 분당 100단어 안팎으로 말하는 것이 적당한 속도라고 합니다. 참고로 원어민은 분당 140-200단어 말한다고 합니다. 부시 전대통령의 경우 분당 155단어, 오바마 전대통령의 경우 분당 167단어 말했다고 합니다. 영어 면접에 응시해서 본인의 영어 말하기 속도는 어느 정도인지 관찰해 보기 바랍니다.

구글(Google) 음성인식 기술을 통해서 말하는 속도를 측정했습니다. 주변 소음과 음향, 발음에 따라 음성인식률이 떨어지고 부정확한 결과가 나올 수 있습니다.

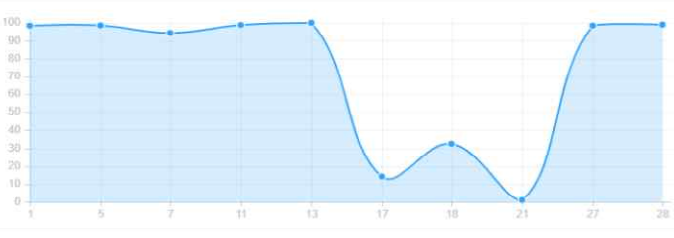


4 표정 분석

행위과학자들의 연구에 따르면 대화에서 전달하는 메시지의 55%는 얼굴 표정으로 전달된다고 합니다. 자신감 있는 밝은 표정으로 메시지를 전달했는지 관찰해 보세요.

마이크로소프트(MicroSoft)의 인공지능 얼굴인식 소프트웨어를 통해서 분석된 결과입니다. 얼굴을 감지하고 연령, 감정, 성별, 자세, 미소 등 27개의 특징을 정량화해서 보여줍니다. 응답 중 밝은 미소가 많이 관찰되도록 노력해 보세요.

표정 분석 ●성별: 여자 | 나이: 28세 | 대표 감정: 행복 | 미소 점수(아래 차트 참고)



구글과 마이크로소프트의 최신 인공지능(AI) 기술로 분석된 결과를 볼 수 있습니다.

- ① 응답내용 & 핵심어휘
 - AI 음성인식 기술을 통해서 한국어 뿐만 아니라 외국어로 말한 내용을 글자로 변환해서 보여주고, 워드 클라우드 형태로 내용을 시각화 합니다.
- ② 응답시간 & 속도
 - 말하는 속도를 측정해서, 적당한 말소리 흐름을 유지하고 의사전달을 원만하게 하는지 보여줍니다.
- ③ 목소리 분석
 - 음성 높낮이와 목소리 크기를 원하는 구간별로 정밀하게 분석해서 보여줍니다.
- ④ 표정분석
 - AI 기술로 얼굴을 감지하고 미소, 감정, 연령, 성별 등 27개의 특징을 정량화 해서 보여줍니다.
 - 대표적인 밝은 표정을 점수순으로 10개 보여 줍니다.

5. 면접과제 응시 및 제출

현재 진행중인 모의면접 과제/경진대회를 알려드립니다.

아래 과제를 선택하면 면접실로 바로 이동합니다. 이용안내를 확인 후 진행하세요.

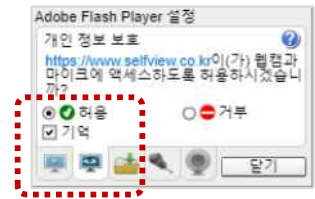
- 모의면접 과제 (모의면접 과제 이용안내 보기)
 - 취업지도 교과, 셀프모의면접(담당:김철수2), 2019.12.31까지 제출
- 모의면접 경진대회
 - 5분 스피치 경연대회, 상시 참가 가능

1



2

설정(최초 1회)



면접과제 제출

과제 선택

학번 입력

학과/학부

면접연습 나의 면접실 이용안내 마이페이지

← 면접결과 목록

2019/05/20 13:43

- 다시연습
- 과제제출
- 피드백&평가 요청 취소

1. 자기소개를 해보세요.

3

4

① 과제 선택

- 첫 화면 팝업 창에서 ‘모의면접 과제’를 선택합니다.
- 또는, ‘나의 면접실>면접과제’에서 해당과제를 선택합니다.

② 면접 응시(녹화)

- 면접과제에 응시합니다.(녹화)

③ 결과 확인

- 문항별로 녹화된 응답영상을 봅니다.
- “다시 연습”하거나 제출하고 싶으면 “과제 제출”을 선택합니다.

④ 과제 제출

- 교과목과 면접과제를 선택하고, 학번과 학과/학부 입력 후 제출하면 교과목 담당자에게 전송됩니다. (과제로 제출된 모든 문항에 응답해야 제출 가능합니다.)
- 제출기간 내 ‘제출 취소’ 후 다시 응시 해서 제출 할 수 있습니다.

✓ **Adobe Flash Player 사용여부를 물어볼 때 항상 ‘허용’해 주세요**



6. 교직원 전용 메뉴

면접연습 나의 면접실 **상담관리** 이용안내 마이페이지

공식셀프뷰 관리자

면접지도(평가)

과제 관리

경진대회

나의면접실

로그아웃

과제 관리

과제 목록

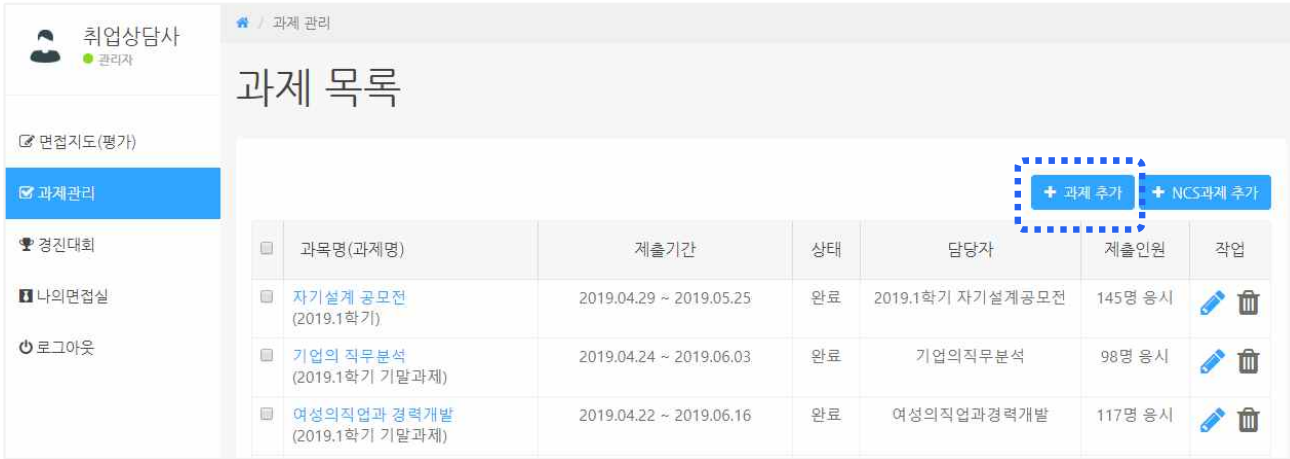
+ 과제 추가 + NCS과제 추가

과목명(과제명)	제출기간	상태	담당자	제출인원	작업
인성면접 (모의면접)	2019.02.12 ~ 2019.06.30	완료	www	0명 응시	
NCS(국가직무능력표준) 이해 (NCS 모의면접)	2018.09.24 ~ 2019.06.30	완료	www	0명 응시	
항공사 승무원 면접 (비디오 인터뷰)	2019.05.01 ~ 2019.09.30	진행중	www	0명 응시	
취업지원센터 상시지원 프로그램 (지원기업 분석 발표)	2018.09.01 ~ 2018.10.01	완료	www	1명 응시	
진로선택과 설계(수 1, 2교시) (셀프모의면접)	2018.03.05 ~ 2018.11.30	완료	www	1명 응시	
청년취업아카데미 (모의면접)	2016.03.20 ~ 2016.04.20	완료	www	1명 응시	

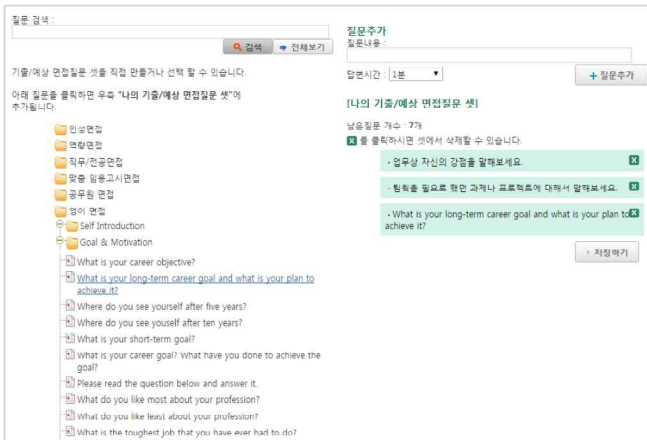
교직원 메뉴 ‘상담관리’

- 첫 화면에서 “상담관리” 를 선택
- ✓ 면접지도(평가): 피드백&평가 관리
- ✓ 과제관리: 과제 개설 및 평가
- ✓ 경진대회: 경진대회 개설 및 평가
- ✓ 나의 면접실: 이용현황 조회

7. 과제 개설 및 평가 | 교직원



1



2

3

① '과제 추가' 선택

② 과제 정보 입력 및 문항선택

- 과목/과제명, 제출기한, 강의일시를 입력합니다.

- “질문 선택하기”를 클릭해서 과제로 제출할 문항을 선택합니다. 원하는 문항이 없는 경우 ‘질문추가’를 이용하세요. 문항 선택이 끝나면 ‘저장’ 합니다.

- ‘팝업설정’은 선택하는 것이 좋고, ‘최소답변시간’은 전체 문항에 적용되는데 최소 10초에서 최대 1분까지 정할 수 있습니다.(‘최소답변시간’을 응답하지 못하면 과제제출이 안됩니다.)

③ 개설 완료/수정

- ‘추가’를 선택하면 개설이 완료됩니다. (첫 화면 팝업창에서 확인가능 합니다.)

- 개설된 과제는 목록에서 확인 할 수 있고, 작업란의 ‘연필(수정)’ 아이콘을 선택해서 변경할 수 있습니다.

✓ NCS 면접과제

- NCS 면접과제에서는 응시자가 원하는 직무를 선택 후 면접문항을 직접 선택 합니다.
- 따라서, ‘문항’대신 ‘문항 개수’를 입력하면 됩니다.

면접과제 평가(지도)

설명

1

과목명(과제명)	제출기간	상태	담당자	제출인원	작업
자기설계 공모전 (2019.1학기)	2019.04.29 ~ 2019.05.25	완료	2019.1학기 자기설계공모전	145명 응시	
기업의 직무분석 (2019.1학기 기말과제)	2019.04.24 ~ 2019.06.03	완료	기업의직무분석	98명 응시	

취업상담사

면접지도(평가)

과제관리

경진대회

나의면접실

로그아웃

면접과제 > 상세 보기

기업의 직무분석

제출현황

공식셀프뷰

20160112

20190527 01:43 PM

질문 1. 자기소개를 해보세요.

대화창 (메시지나 '면접평가표'를 등록하시면 응시자에게 전송됩니다.)

취업상담사 2019/05/21 04:50PM
실시간연에서 지금처럼 적극적으로 자신감 있는 모습을 유지하도록 노력 바랍니다.

취업상담사 2019/05/21 04:50PM
면접 평가표가 등록 되었습니다.

공식셀프뷰 2019/05/22 02:50PM
취업상담사님 감사합니다.*^_^ '면접 평가표'에 지도해주신 내용 잘 숙지해서 실제 면접에 임하겠습니다.

메시지를 입력하세요.

메시지 등록

면접평가표

2

3

4

셀프뷰(SelfView) 면접평가 관례 보고서

1. 과제 명세서

2. 피드백

3. 피드백

4. 피드백

5. 피드백

6. 피드백

7. 피드백

8. 피드백

9. 피드백

10. 피드백

11. 피드백

12. 피드백

13. 피드백

14. 피드백

15. 피드백

16. 피드백

17. 피드백

18. 피드백

19. 피드백

20. 피드백

21. 피드백

22. 피드백

23. 피드백

24. 피드백

25. 피드백

26. 피드백

27. 피드백

28. 피드백

29. 피드백

30. 피드백

31. 피드백

32. 피드백

33. 피드백

34. 피드백

35. 피드백

36. 피드백

37. 피드백

38. 피드백

39. 피드백

40. 피드백

41. 피드백

42. 피드백

43. 피드백

44. 피드백

45. 피드백

46. 피드백

47. 피드백

48. 피드백

49. 피드백

50. 피드백

51. 피드백

52. 피드백

53. 피드백

54. 피드백

55. 피드백

56. 피드백

57. 피드백

58. 피드백

59. 피드백

60. 피드백

61. 피드백

62. 피드백

63. 피드백

64. 피드백

65. 피드백

66. 피드백

67. 피드백

68. 피드백

69. 피드백

70. 피드백

71. 피드백

72. 피드백

73. 피드백

74. 피드백

75. 피드백

76. 피드백

77. 피드백

78. 피드백

79. 피드백

80. 피드백

81. 피드백

82. 피드백

83. 피드백

84. 피드백

85. 피드백

86. 피드백

87. 피드백

88. 피드백

89. 피드백

90. 피드백

91. 피드백

92. 피드백

93. 피드백

94. 피드백

95. 피드백

96. 피드백

97. 피드백

98. 피드백

99. 피드백

100. 피드백

면접평가 피드백 작성안내

1. 피드백 작성

2. 피드백

3. 피드백

4. 피드백

5. 피드백

6. 피드백

7. 피드백

8. 피드백

9. 피드백

10. 피드백

11. 피드백

12. 피드백

13. 피드백

14. 피드백

15. 피드백

16. 피드백

17. 피드백

18. 피드백

19. 피드백

20. 피드백

21. 피드백

22. 피드백

23. 피드백

24. 피드백

25. 피드백

26. 피드백

27. 피드백

28. 피드백

29. 피드백

30. 피드백

31. 피드백

32. 피드백

33. 피드백

34. 피드백

35. 피드백

36. 피드백

37. 피드백

38. 피드백

39. 피드백

40. 피드백

41. 피드백

42. 피드백

43. 피드백

44. 피드백

45. 피드백

46. 피드백

47. 피드백

48. 피드백

49. 피드백

50. 피드백

51. 피드백

52. 피드백

53. 피드백

54. 피드백

55. 피드백

56. 피드백

57. 피드백

58. 피드백

59. 피드백

60. 피드백

61. 피드백

62. 피드백

63. 피드백

64. 피드백

65. 피드백

66. 피드백

67. 피드백

68. 피드백

69. 피드백

70. 피드백

71. 피드백

72. 피드백

73. 피드백

74. 피드백

75. 피드백

76. 피드백

77. 피드백

78. 피드백

79. 피드백

80. 피드백

81. 피드백

82. 피드백

83. 피드백

84. 피드백

85. 피드백

86. 피드백

87. 피드백

88. 피드백

89. 피드백

90. 피드백

91. 피드백

92. 피드백

93. 피드백

94. 피드백

95. 피드백

96. 피드백

97. 피드백

98. 피드백

99. 피드백

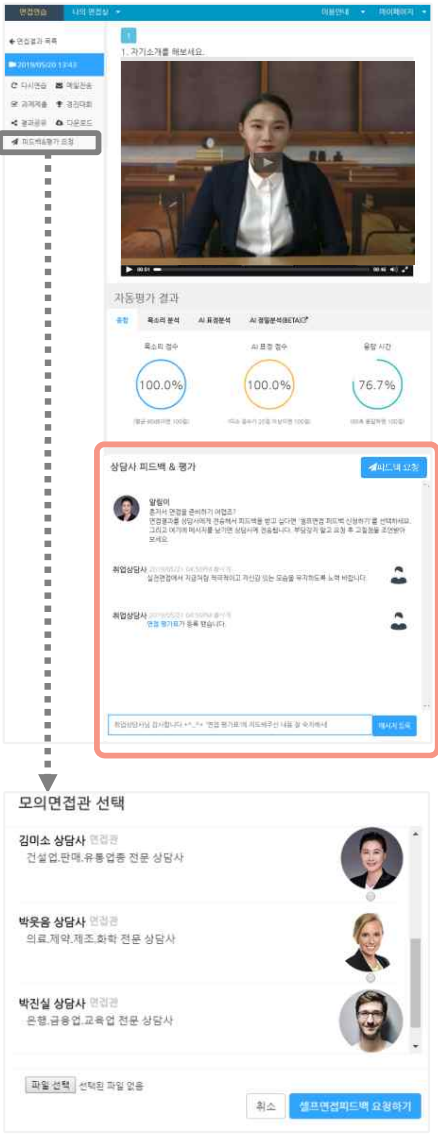
100. 피드백

- 과제제출 현황 보기**
 - 과제목록에서 '과목명(과제명)'을 선택해서 제출현황을 확인합니다.
- 응시자 선택**
 - '제출현황' 목록에서 응시자를 선택하면 응답결과가 나옵니다.
- 결과 보기**
 - 문항번호를 선택하면 문항내용과 응답결과를 확인할 수 있습니다. ('제출 취소'를 선택하면 제출이 취소되고 응시자에게 이메일로 통보가 됩니다.)
- 피드백 & 평가**
 - 면접결과를 보고 피드백 메시지를 남기면 응시자에게 이메일로 통보 됩니다.
 - '면접 평가표'를 선택하면 평가항목에 기준하여 평가 및 피드백 메시지를 작성할 수 있습니다.
 - 응시자가 피드백 & 평가결과를 확인 후 메시지를 남기면 대화창에서 확인 가능합니다.

8. 면접지도(평가) | 교직원

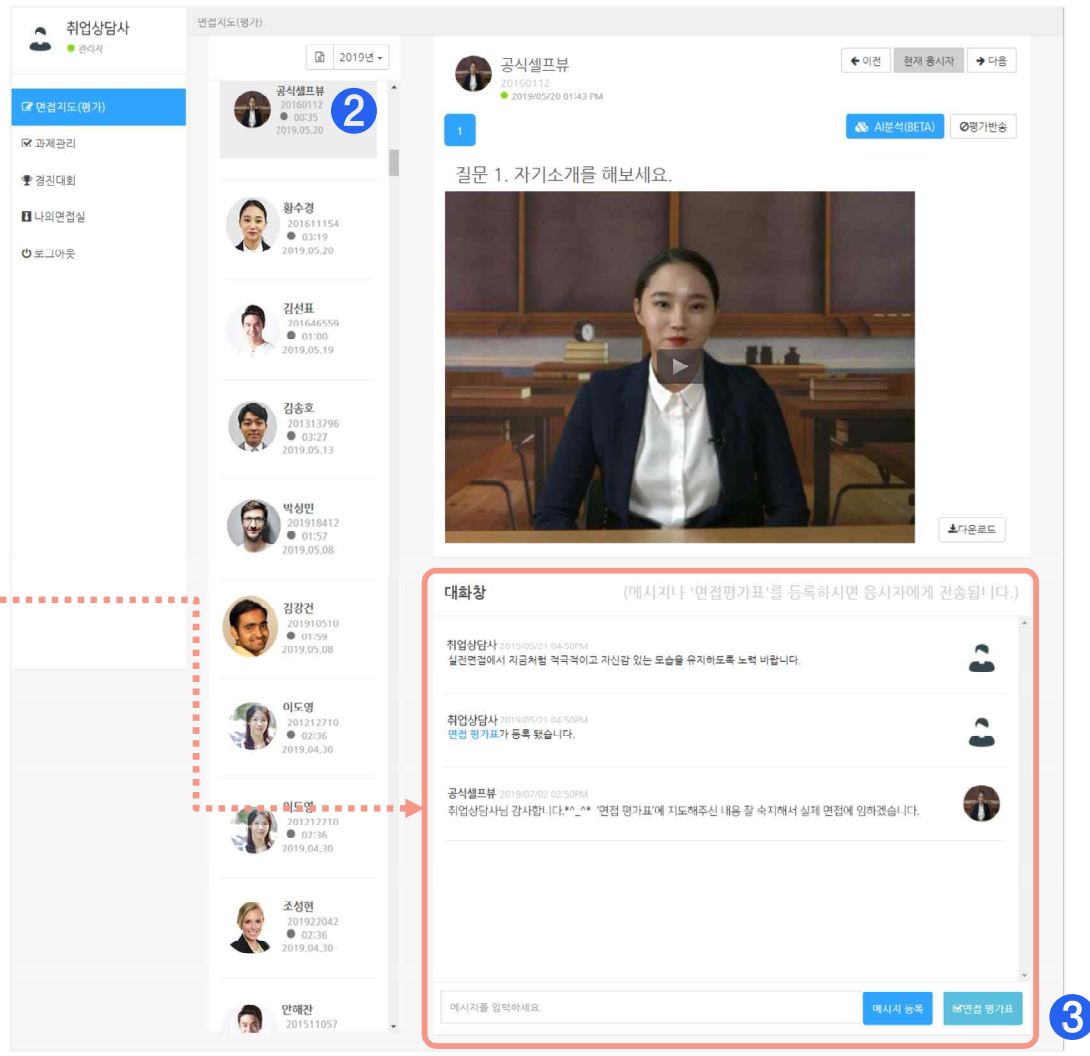
면접지도(평가)

설명



1

응시자 화면



3

면접관/상담사 화면

① ‘응시자’의 피드백 & 평가 요청

- 응시자가 면접연습 후 결과보기에서 “피드백&평가 요청”을 선택하면 면접관/상담사 목록이 나옵니다.
- 원하는 면접관/상담사를 선택 후 ‘요청하기’를 선택하면 요청이 이메일로 전송 됩니다.

② ‘응시자’ 선택

- ‘면접지도(평가)’ 메뉴에서 전체 면접지도/평가 현황을 확인 할 수 있습니다.
- 목록에서 요청한 응시자를 선택하면 응답결과가 나옵니다.

③ 피드백 & 평가 진행

- 문항번호를 선택하면 문항내용과 응답결과를 확인할 수 있습니다. (‘평가 반송’을 선택하면 요청이 취소되고 응시자에게 이메일로 통보가 됩니다.)
- 면접결과를 보고 피드백 메시지를 남기면 응시자에게 이메일로 통보 됩니다.
- ‘면접 평가표’를 선택하면 평가항목에 기준하여 평가 및 피드백 메시지를 작성할 수 있습니다.
- 응시자가 피드백 & 평가결과를 확인 후 메시지를 남기면 대화창에서 확인 가능합니다.

9. 추천/공유 면접실 | 교직원

나의 면접실 (담당관리)

제목	공개범위	문항 수	작성일	입력
다지인연련 학과 면접실 문항 모음	공개공개	6	2019.06.10	🔍
경영학과 필수 면접문항	공개공개	10	2019.06.10	🔍
간호학과 필수 면접문항	공개공개	10	2019.06.10	🔍
항공사 승무원 면접 비디오 인터뷰 공식실	비공개	2	2019.07.05	🔍
항공 아이디어 발표면접	공개공개	9	2019.03.29	🔍
역량면접 반출 문제	공개공개	4	2019.03.29	🔍
인성면접 모의면접 공식실부	비공개	5	2019.03.22	🔍
진로선택과 설계(수 1, 2교시) 발표...	비공개	1	2018.10.01	🔍
취업과진로 선택면접 공식실부	비공개	9	2018.09.21	🔍
영어면접 필수 기술문제	공개공개	4	2018.05.11	🔍
면접시연습 질문	비공개	2	2018.02.23	🔍
가장 일반적인 인성면접문항	공개공개	7	2017.04.06	🔍

면접실 추가

제목

면접실을 공개하시겠습니까? 비공개 (이용자만 볼 수 있습니다.)



면접실에 문항 추가

질문 동영상 검색

필문 동영상 선택

필문직접추가

가장 일반적인 질문

가장 일반적인 질문은 10년 후 자신의 모습에 대해서 말해보세요.

가장 최근의 질문

가장 최근의 질문은 마지막으로 하고 싶은 말이 있으면 해보세요.

가장 흥미로운 질문

가장 흥미로운 질문은 일주일 동안의 강연을 말해보세요.

가장 어려운 질문

가장 어려운 질문은 우리 회사의 어떤 점 때문에 관심을 갖게 되셨습니까?

가장 중요한 질문

가장 중요한 질문은 우리 회사를 지원하는 동기는 무엇입니까?

가장 실용적인 질문

가장 실용적인 질문은 자기소개를 해주세요.

가장 창의적인 질문

가장 창의적인 질문은 자신을 채용해야 되는 이유에 대해서 말해보세요.

가장 특별한 질문

가장 특별한 질문은 자신의 희망연봉에 대해서 말해보세요.

가장 독특한 질문

가장 독특한 질문은 마지막으로 하고 싶은 말이 있으면 해보세요.



추천 면접실

유형별 면접실

NCS기반 직무면접

답변사례 보고 연습

외국어 면접실

연습하고 싶은 면접문항 선택 후 '면접실로 이동'하세요.

가장 일반적인 인성면접문항

가장 일반적인 인성면접문항

간호학과 필수 면접문항

경영학과 필수 면접문항

다지인연련 학과 면접실 문항 모음

역량면접 반출 문제

영어면접 필수 기술문제

항공 아이디어 발표면접

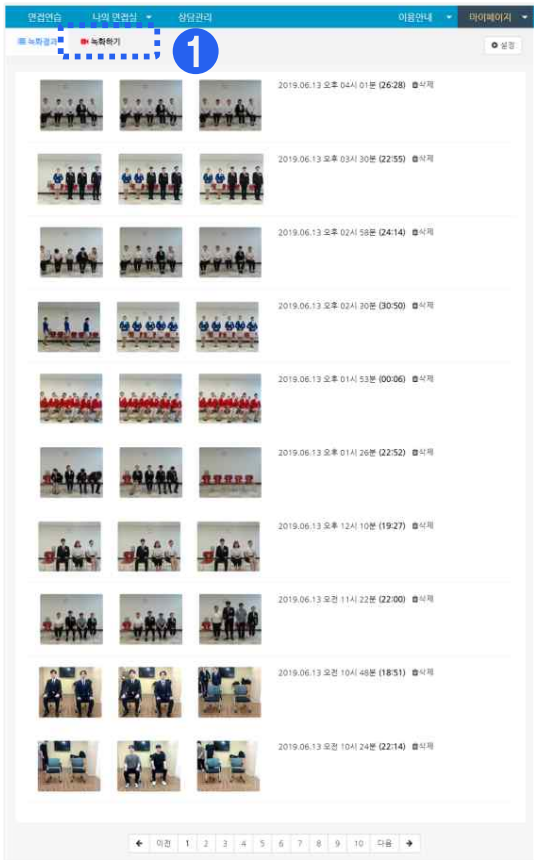
면접실 제목

가장 일반적인 인성면접문항

연습하시겠습니까? 저는 귀사의 신입사원으로 사회에 한 방울 넣고 싶은 미소가 아름다울 것입니다. 저는 어려서부터 주위에서 '부'란 말을 듣는구나 '부' 라는 말을 많이 들어왔습니다. 그날 가볼게 될 수 있는 일이었지만 저에게는 이 말이 제가 서비스 직종을 선택하게 하는데 가장 큰 영향을 주었다고 생각합니다. 서비스라는 분야에서 가장 중요한 것은 고객에 대해 생각하고 또 고객들의 만족을 이끌어낼 수 있는 것. 이것이 바로 진심 어린 미소라고 생각합니다. 어느 문화적가의 말에 따르면 '부 미소는 사람의 마음을 사로잡는 최고의 전략이다'라는 말이 있습니다. 이와 같이 저는 서비스 라는 분야에서 최고의 유가-전력을 축적하게 될 수 있다고 생각합니다. 감사합니다.

- ① 나의 면접실에서 '새로 만들기'
 - '새로 만들기'를 선택해서 제목을 입력하고 '면접실 만들기'를 합니다.
- ② 문항 추가
 - '문항추가'를 선택해서 추가하고 싶은 '문항'들을 검색, 선택, 또는 만들어서 추가합니다.
- ③ 응답 방안 등 면접지도 사항 작성
 - 문항별로 응답방안 등 지도사항을 메모해서 저장합니다.
- ④ '내부 공개' 설정 → 추천/공개 면접실
 - '면접실 제목' 영역을 선택하고 '내부공개'로 설정해서 '수정' 합니다.
 - '추천/공개 면접실'에 보여집니다.
- ⑤ 이용자는 '면접지도 사항' 보면서 연습
 - 이용자는 첫 화면 '추천 면접실'에서 내부 공개된 면접실을 확인 합니다. ('나의 면접실' > '공개면접실'에서도 확인가능)
 - 면접연습 시 문항별로 저장된 '면접지도 사항'을 보면서 연습합니다.
 - ✓ '추천면접실' 명칭은 관리자가 '학과별 면접실' 등으로 변경해서 사용 할 수 있습니다. 항상 첫 화면에 보여지며, 이용자들에게 중요한 면접실 또는 면접지도 내용을 전달 할 때 유용합니다.

10. 대면/집단 면접 녹화(옵션)



면접결과 이메일 전송

이름:

이메일:

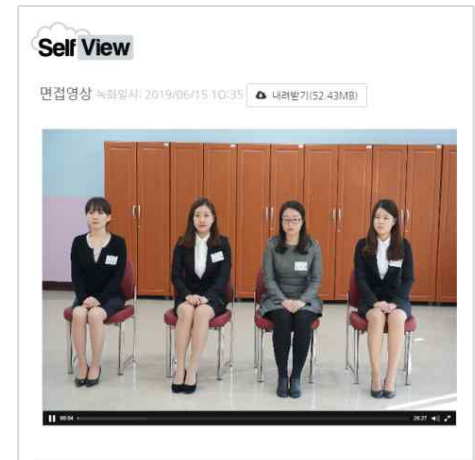
메시지: 현재 면접결과를 볼 수 있는 웹링크와 함께 전송하고 싶은 메시지를 입력하세요. (수신자는 웹링크 유효기간 동안만 결과를 볼 수 있습니다.)

웹링크 유효: 1개월



✓ 유료 '대면/집단 면접 녹화' 서비스를 이용하는 곳에서는 "나의 면접실" 하위 메뉴로 보입니다.

- ① '녹화하기' 선택
 - '나의 면접실 > 집단면접 녹화' 로 이동해서 '녹화하기'를 선택합니다.
- ② '녹화 시작' → '녹화 종료'
 - '녹화 시작' 후 '종료'를 선택하면 자동으로 '결과보기'로 이동합니다.
- ③ '결과보기' & 면접지도
 - 결과영상을 보면서 지도합니다.
- ④ 응시자에게 녹화영상 '이메일 전송'
 - 이메일 주소 입력 후 '전송하기'를 선택하면 녹화영상을 볼 수 있는 웹링크가 이메일로 전송됩니다.
 - 웹링크를 선택하면 아래와 같은 화면이 나옵니다. (파일 다운로드 가능)



제안사항이나 불편신고는
이메일(support@enhanceU.com)로 보내주시면
조속히 답변 드리겠습니다. 감사합니다.